

PRINSO I.P.S SAS

NIT. 807.005.334-5

ESTADO DE GANANCIA Y PERDIDAS COMPARATIVO A 31 DE DICIEMBRE 2019-2018


SAN JOSE DE CUCUTA - NORTE DE SANTANDER


CIFRAS EN MILES DE PESOS



CTA	CONCEPTO	2019	2018	VARIACION	% INCR.O DECR.
4	INGRESOS				
41	INGRESOS DE ACTIVIDADES ORDINARIAS DE LAS INSTITUCIONES QUE CONFORMAN EL SGSSS	934.591	937.734	-3.143	0%
4101	Ingresos de las instituciones prestadora de servicios de salud	933.823	934.690	-867	0%
	Ingresos Netos Operacionales	933.823	934.690	-867	0%
42	OTROS INGRESOS DE OPERACIÓN				
4201	Ganancias en Inversiones e instrumentos financieros	571	505	66	13%
4214	Diverso	197	2.539	-2.342	-92%
	Total Otros Ingresos Operacionales	768	3.044	-2.276	-75%
5	GASTOS	757.815	770.622	-12.807	-2%
51	Menos: De administración				
5101	Sueldos y salarios	37.187	36.627	560	2%
5102	Contribuciones imputadas	5.327	2.566	2.761	0
5103	Contribuciones efectivas	8.856	3.587	5.269	0%
5105	Prestaciones sociales	6.074	7.676	-1.602	0%
5106	Gastos de personal diversos	300	5.922	-5.622	0%
5107	Gastos por honorarios	514.914	535.817	-20.903	-4%
5108	Gastos por impuestos distintos de gastos por impuestos a las ganancias	4.341	17.177	-12.836	-75%
5109	Arrendamientos operativos	35.214	34.827	387	1%
5112	Seguros	543	391	152	39%
5113	Servicios	117.253	85.389	31.864	37%
5114	Gastos legales	5.247	6.474	-1.227	-19%
5115	Gastos de Reparación y Mantenimiento	311	2570	-2.259	-88%
5117	Gastos de transporte	3058	4656	-1.598	-34%
5118	Depreciación de propiedades, planta y equipo	5.564	10.228	-4.664	-46%
5130	Amortización activos intangibles al costo	-	1.809	-1.809	0
5132	Provisiones	2.516	999	1.517	0%
5136	Otros Gastos	5.855	6.131	-276	-5%
	Total Gastos de administración	752.560	762.846	-10.286	-1%
53	Menos: FINANCIEROS				
5301	Gastos financieros	5.255	7.776	-2.521	-32%
	Total No Operacionales	5.255	7.776	-2.521	-32%
55	Menos: IMPUESTO A LAS GANANCIAS				
5501	Impuesto a las ganancias corriente	58.336	66.324	-7.988	-12%
	Total Impuestos de Renta y Complementarios	58.336	66.324	-7.988	-0,12
	Utilida del Ejercicio de Operaciones Continuada	118.440	100.788	17.652	18%

Fecha Publicación: AAAA/MM/DD


CLAUDIA MARINA TOLOZA LOPEZ
 CC.60.351.678
Representante Legal


SINDY TATIANA LAZARO PACHECO
 Contador Público
 T.P.187750-T

PRINSO I.P.S SAS

NIT. 807.005.334-5

BALANCE GENERAL COMPARATIVO 31 DE DICIEMBRE DE 2019-2018


SAN JOSE DE CUCUTA - NORTE DE SANTANDER


CIFRAS EN MILES DE PESOS



CTA	CONCEPTO	2019	2018	VARIACION	% INCR.O DECR.
1	ACTIVO				
	ACTIVO CORRIENTE				
11	EFFECTIVO Y EQUIVALENTES AL EFFECTIVO	190.979	246.419	-55.440	-22%
1101	Efectivo	190.979	246.419	-55.440	-22%
13	CUENTAS POR COBRAR	343.693	180.942	162.751	90%
1301	Deudores del sistema-precio de la transacción-valor nominal	193.683	106.872	86.811	81%
1314	Anticipo de impuestos y contribuciones o saldos a favor	150.010	74.070	75.940	103%
	TOTAL ACTIVO CORRIENTE	534.672	427.361	107.311	25%
	ACTIVO NO CORRIENTE				
15	PROPIEDAD, PLANTA Y EQUIPO	7.401	9.851	-2.450	-25%
1501	Propiedad planta y equipo al modelo del costo	84.961	84.959	2	0%
1503	Depreciación acumulada propiedades planta y equipo modelo d	-77.560	-75.108	-2.452	
17	ACTIVOS INTANGIBLES DISTINTOS A LA PLUSVALIA	5.362	5.428	-66	-1%
1701	Activos intangibles al costo	6.727	6.728	-1	0%
1703	Amortización acumulada de activos intangibles al costo	-1.365	-1.300	-65	0%
	TOTAL ACTIVO NO CORRIENTE	12.763	15.279	-2.516	-16%
	TOTAL ACTIVO	547.435	442.640	104.795	24%
2	PASIVO				
	PASIVO CORRIENTE				
21	PASIVOS FINANCIEROS	6.175	19.535	-13.360	-68%
2101	Obligaciones financieras al costo	2.454	3.865	-1.411	-37%
2120	Costos y gastos por pagar al costo	3.721	15.670	-11.949	0%
22	IMPUESTOS, GRAVAMENES Y TASAS	3.161	4.498	-1.337	-30%
2201	Retención en la fuente	3.161	4.498	-1.337	0%
2203	Impuesto sobre las ventas por pagar	-	-	-	#¡DIV/0!
23	BENEFICIOS A LOS EMPLEADOS	5.694	4.642	1.052	23%
2301	Beneficio a los empleados a corto plazo	5.694	4.642	1.052	23%
	TOTAL PASIVO	15.030	28.675	-13.645	-48%
3	PATRIMONIO				
31	PATRIMONIO DE LAS ENTIDADES				
31	CAPITAL SOCIAL	42.000	42.000	-	0%
3101	CAPITAL SUSCRITO Y PAGADO	42.000	42.000	-	0%
33	RESERVAS	21.000	21.000	-	0%
3301	Reservas Obligatorias	21.000	21.000	-	0%
35	RESULTADOS DEL EJERCICIO	469.405	350.965	118.440	34%
3501	Resultados del ejercicio	118.440	100.788	17.652	18%
3502	Resultados acumulados	350.965	250.177	100.788	40%
3503	Transacción al nuevo marco técnico normativo	-	-		
	TOTAL PATRIMONIO	532.405	413.965	118.440	29%
	TOTAL PASIVO Y PATRIMONIO	547.435	442.640	104.795	24%

Fecha Publicación: AAAA/MM/DD


CLAUDIA MARINA TOLOZA LOPEZ
 CC.60.351.678
 Representante Legal


SINDY TATIANA LAZARO PACHECO
 Contador Público
 T.P.187750-T